

**Новости**

- Ставка 4 купона по облигациям ОАО "Сахарная Компания" утверждена в размере 14% годовых.
- Ставка 3-го купона по облигациям ООО «Бахетле-1» первой серии составила 15% годовых. По выпуску объявлена новая оферта.
- Россельхозбанк начнет road show евробондов на 1 млрд долл. в середине мая.
- Следующий аукцион по размещению свободных бюджетных средств на депозитах комбанков состоится 13 мая.

**Корпоративные и муниципальные облигации**

В четверг основные движения на рынке происходили в длинных бумагах энергетического сектора, а также средне- и долгосрочных банковских бумагах на фоне среднего объема торгов в целом по рынку. Динамика котировок этих бумаг была положительной. В частности, в лидерах по объему торгов стали: УРСАБанк 5 (+0,59%), МКБ 02обл (+0,03%), Мосэнерго2 (+0,35%), ОГК-2 01об (+0,19%). Фоновой поддержкой рынку продолжала быть комфортная ситуация с рублевой ликвидностью. Ставки MIACR незначительно снизились, объем средств, привлеченных банками в рамках прямого РЕПО составил 8,32 млрд руб., повысившись на 0,13 млрд руб. Ставка MIACR overnight повысилась на 1 б.п. и составила 3,62% годовых.

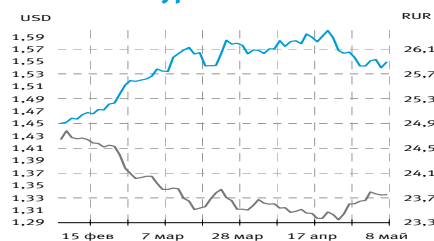
Динамика котировок американских казначейских обязательств в четверг была разнонаправленной на фоне отсутствия значимых движущих факторов. Несмотря на позитивные данные макроэкономические данные по безработице, котировка индикативной UST-10 росла. Доходность бумаги составила 3,86% годовых против 3,93% в среду. Снижение заявок на пособие по безработице составило 18 тыс., до 365 тыс., тогда как ожидалось уменьшение на 10 тыс. Основной интригой на рынке американских казначейских обязательств, остающийся малоликвидным, является ожидаемый аукцион по размещению 30-летних казначейских нот на сумму 6 млрд долл. Котировки российских евробондов подросли на низких объемах. В частности, доходность Russia-30 в четверг снизилась на 3 б.п. до 5,29% годовых. Спред повысился на 4 б.п. до 143 б.п.

Сегодня на рынке рублевых корпоративных облигаций ожидается сохранение преимущественно позитивной динамики котировок. Основные торги пройдут в бумагах 2 – 3 эшелонов на фоне стабильной ситуации с рублевой ликвидностью.

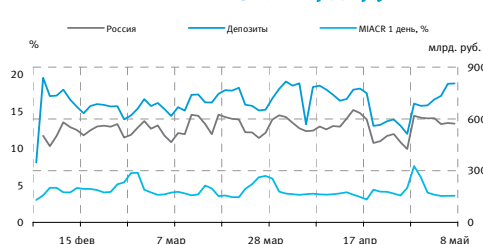
**Основные индикаторы**

Валюты	Значение	изм.
RUR/USD	23,8833	0,1310
RUR/EUR	36,6035	-0,1722
EUR/USD	1,5489	0,0093
Ставки		изм. б.п.
MIACR CBI	99,71	-1,00
MIACR 1 день, %	3,62	1,00
Москва 39, YTM % год.	6,45	0,00
RUS30, YTM % год.	5,29	-3,00
UST10, YTM % год.	3,86	-7,00
Остатки на к/с, млрд. руб.		изм.%
по России	572,4	-0,75
по Москве	413,4	5,16
Депозиты банков	233,0	2,55
Объем торгов, млн. руб.		изм.%
Биржа	2 995	-4,83
РПС	5 300	-37,09
ОФЗ	141	-97,89

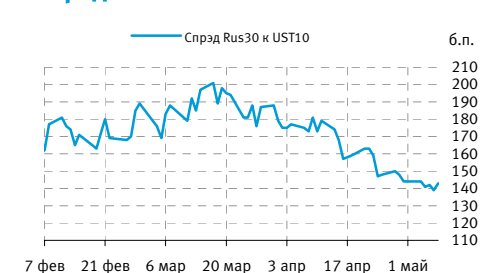
**Курсы валют**



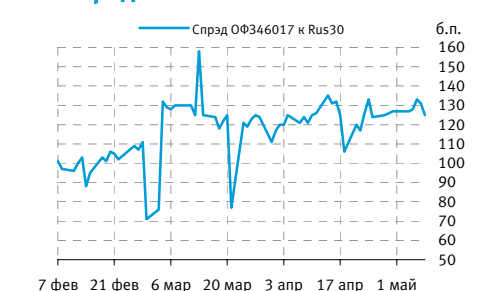
**Остатки на к/с, млрд. руб.**



**Спред Россия 30 и US Treasures 10**



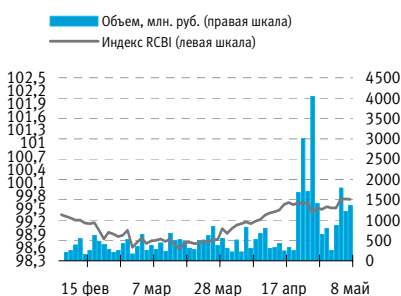
**Спред ОФЗ 46017 и Россия 30**



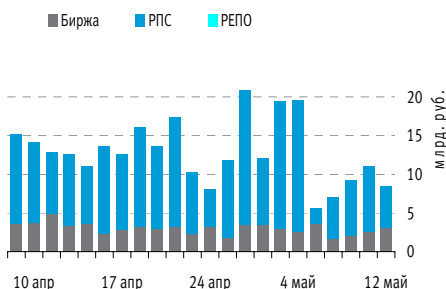
**События рынка рублевых облигаций на ближайшие дни**

Дата	Выпуск	Купон, Событие	Объем, млн. руб.
12	Дымовское колбасное производство, 1	оферта	800
13	Салаватнефтеорг-синтез, 2	49,86	149,58
	ХКФ Банк-2	46,12	138,36
	ПАВА, 2	оферта	1000
	СахарКо 01	63,58	127,16
	СибакСтр01	оферта	500

**Индекс корпоративных облигаций ММВБ (MIACR CBI)**



**Объем торгов на ММВБ, млн. руб.**



**Корпоративные облигации**

**Лидеры роста/падения\***

	УТМ	Цена закр.	НҚД	До погаш.	Оборот, руб.	Кол-во сделок	Измен. цены, %
Петрокомб2	9,26	99,30	16,07	480	993	1	2,48
МаирИнв-03	11,58	99,90	8,25	328	4 120 875	11	2,45
СУ-155 3об	10,49	102,00	27,78	1378	10 200	1	1,64
Метзавод	10,01	99,20	16,54	295	25 792 000	3	1,43
МартаФин 3	26,47	97,85	41,19	1181	9 228 924	60	1,10
Ленэнерго3	9,81	94,95	3,30	1441	336 750	2	1,06
Якутскэн02	9,50	99,43	13,18	1400	1 192 980	2	0,94
Арбат 01	650,03	79,00	39,99	43	1 162 571	17	0,89
Искитим-02	11,09	100,88	0,34	181	201 760	1	0,88
МИАН-Дев-1	23,58	97,00	22,03	663	7 118 838	32	0,78
	УТМ	Цена закр.	НҚД	До погаш.	Оборот, руб.	Кол-во сделок	Измен. цены, %
Парнас-М 2	16,59	93,50	22,78	1288	5 840 700	7	-1,58
ОГО-агро-2	16,58	98,00	21,71	293	147 254	2	-1,21
МоторФин-1	15,64	96,00	13,42	315	163 200	2	-1,03
Аркада-02	16,30	98,50	22,46	288	634 340	1	-1,01
Искрасофт2	13,78	99,90	23,68	663	305 700	4	-0,79
ДМЦЕНТРоб1	10,82	90,00	35,86	2574	2 707 000	2	-0,77
Промсв-05	9,49	98,75	36,78	1470	10 071 395	6	-0,65
БелФрегат1	17,14	99,35	23,01	588	1 987 000	2	-0,64
Экспобанк1	8,97	100,35	13,86	600	4 515 750	1	-0,64
РАДИОНЕТ-1	17,40	98,45	22,27	111	513 920	15	-0,56

**Лидеры по обороту\***

	УТМ	Цена закр.	НҚД	До погаш.	Оборот, руб.	Кол-во сделок	Измен. цены, %
ГАЗПРОМ А4	6,89	102,34	19,14	643	173 735 859	131	-0,01
УРСАБанк 5	11,71	96,26	4,41	1258	147 557 616	14	0,59
ОГК-2 01об	9,38	97,15	26,58	788	138 743 635	17	0,19
Мосэнерго2	8,13	98,95	14,67	2842	65 712 998	12	0,35
ЭМАльянс 1	10,38	99,95	32,33	1156	54 065 401	10	0,20
ВТБ - 5 об	8,18	100,60	3,30	1988	50 278 505	6	0,05
Метрострой	11,58	100,33	13,14	1233	50 165 000	4	-0,02
ТомскАдм 1	11,18	98,10	19,20	742	47 088 000	1	-0,40
ТМК-03 обл	8,84	101,50	20,78	1013	33 363 850	11	-0,10
МКБ 02обл	10,15	101,57	48,52	392	33 129 789	13	0,03

**Муниципальные облигации**

**Лидеры роста/падения\***

	УТМ	Цена закр.	НҚД	До погаш.	Оборот, руб.	Кол-во сделок	Измен. цены, %
Якутскэн02	9,50	99,43	13,18	1400	1 192 980	2	0,94
Ярославль1	9,80	99,50	12,58	588	397 680	2	0,51
ИркОбл31-4	8,32	99,50	17,42	748	15 665 254	4	0,25
Удмуртия-1	9,02	99,60	29,88	233	2 988 000	1	0,25
НижгорОбл3	8,37	99,80	3,24	1260	7 771 331	7	0,21
МГор47-об	6,26	102,20	2,74	355	1 022	1	0,19
МГор44-об	6,94	104,75	37,26	2603	57 365	2	0,14
ЯрОбл-07	8,63	98,50	8,11	691	985 000	1	0,10
Волгогр 02	8,79	101,10	12,62	592	5 812 500	2	0,10
УФА-2006об	9,21	99,10	32,00	589	5 509 828	3	0,08
	УТМ	Цена закр.	НҚД	До погаш.	Оборот, руб.	Кол-во сделок	Измен. цены, %
МГор38-об	6,34	109,00	36,71	962	6 523 090	2	-0,46
МГор29-об	4,67	100,40	42,47	28	642 400	2	-0,40
ТомскАдм 1	11,18	98,10	19,20	742	47 088 000	1	-0,40
Сибирь-01	14,18	98,00	31,37	1531	882 280	4	-0,25
Уфа-2004об	9,31	100,05	42,86	26	3 102 551	1	-0,15
Мос.обл.5в	7,60	104,40	5,07	691	58 700 964	12	-0,09
Чувашия-04	7,55	104,12	14,19	323	7 583 234	7	-0,03
ИРКУГ-03об	8,88	0,00	11,73	861	0	0	0,00
КОМИ 7в об	8,36	0,00	45,75	2024	0	0	0,00
КОМИ 8в об	9,13	0,00	14,03	2765	0	0	0,00

**Лидеры по обороту\***

	УТМ	Цена закр.	НҚД	До погаш.	Оборот, руб.	Кол-во сделок	Измен. цены, %
Мос.обл.5в	7,60	104,40	5,07	691	58 700 964	12	-0,09
ТомскАдм 1	11,18	98,10	19,20	742	47 088 000	1	-0,40
ИркОбл31-4	8,32	99,50	17,42	748	15 665 254	4	0,25
НижгорОбл3	8,37	99,80	3,24	1260	7 771 331	7	0,21
Чувашия-04	7,55	104,12	14,19	323	7 583 234	7	-0,03
МГор38-об	6,34	109,00	36,71	962	6 523 090	2	-0,46
Астрахань1	7,95	102,50	14,58	588	6 150 000	1	0,00
Волгогр 02	8,79	101,10	12,62	592	5 812 500	2	0,10
УФА-2006об	9,21	99,10	32,00	589	5 509 828	3	0,08
Уфа-2004об	9,31	100,05	42,86	26	3 102 551	1	-0,15

\* - По итогам торгов на ММВБ

Итоги торгов корпоративными и региональными облигациями на ММВБ\* (07.05.2008)

	Цена, % от номинала	НКД, руб.	Изм. цены, %	Доходность к погашению, % годовых	Объем торгов, руб.	Погашение	Оферта
<b>Телекоммуникации</b>							
ДальСвз2об	101,30	37,58	0,03	8,27	405 260	30.05.2012	02.06.2010
УрСИ сер07	100,00	11,74	0,00	8,55	0	13.03.2012	17.03.2009
ЦентрТел-4	106,45	29,87	0,14	8,43	6 396 000	21.08.2009	
ВлгТлкВТ-4	99,70	12,70	0,30	8,23	3 700 000	03.09.2013	08.09.2009
<b>Банки</b>							
ГазпромБ 1	95,70	19,06	0,00	9,10	0	27.01.2011	
КИТФинБанк	100,29	38,90	-0,09	9,85	552 102	18.12.2008	
МКБ 02обл	101,54	48,52	0,03	10,15	33 129 789	04.06.2009	
НОМОС 7в	100,20	35,99	0,15	6,22	6 181 404	16.06.2009	20.06.2008
РосселБ 2	98,60	16,78	0,05	8,67	147 975	16.02.2011	
УРСАБанк 5	95,70	4,41	0,59	11,71	147 557 616	18.10.2011	
РусСтанд-8	98,63	4,52	0,37	10,90	24 932 904	13.04.2012	17.10.2008
ХКФ Банк-3	99,85	12,69	0,12	9,86	26 263 412	16.09.2010	18.09.2008
<b>Нефть и газ</b>							
ГАЗПРОМ А4	102,35	19,14	-0,01	6,89	173 735 859	10.02.2010	
РуссНефть1	92,10	37,00	0,16	25,27	1 914 789	10.12.2010	12.12.2008
Удмнефтпр	100,14	17,70	0,01	9,31	1 508 256	01.09.2008	
Лукойл4обл	99,90	29,80	0,30	7,49	1 001 890	05.12.2013	
ГАЗПРОМ А8	99,91	1,34	-0,11	7,19	3 791 390	27.10.2011	
ГАЗПРОМ А9	100,00	15,45	0,00	7,36	0	12.02.2014	
<b>Торговый сектор</b>							
АптЗби6 об	100,50	34,68	0,00	9,62	2 443 155	30.06.2009	
ДиксиФин-1	93,00	12,42	0,00	12,59	0	17.03.2011	
Евросеть-2	85,04	0,00	0,00	16,38	0	02.06.2009	
КОПЕЙКА 02	96,59	18,59	-0,16	14,27	1 398 360	15.02.2012	18.02.2009
<b>Металлургия</b>							
Мечел 2об	100,08	32,45	0,02	8,51	16 278 220	12.06.2013	16.06.2010
РусАлФ-3в	99,70	9,47	0,00	8,36	8 712 910	21.09.2008	
ЧТПЗ 01об	100,19	36,70	0,06	7,22	22 088 078	16.06.2010	18.06.2008
МаксиГ 01	93,00	15,34	0,00	20,25	0	12.03.2009	
<b>Машиностроение</b>							
ГАЗФин 01	100,10	21,91	-0,03	9,38	7 457 584	08.02.2011	10.02.2009
ИРКУТ-03об	100,08	11,73	0,00	8,88	0	16.09.2010	
УралВагЗФ2	100,60	10,36	0,00	10,02	0	05.10.2010	06.04.2009
СевСтАвто	96,20	23,01	0,00	10,75	0	21.01.2010	
ОМЗ-5 об	99,81	15,67	0,00	9,14	0	30.08.2011	01.09.2009
АВТОВАЗоб3	99,90	28,48	0,00	8,55	0	22.06.2010	24.06.2008
Камаз-Фин2	100,02	11,11	-0,02	8,58	4 000	17.09.2010	19.09.2008
ПротонФин1	100,26	33,07	0,00	8,19	0	12.06.2012	16.12.2008
<b>Энергетика</b>							
БашкирэнЗв	99,30	10,23	0,00	9,47	0	09.03.2011	19.03.2009
ГидроОГК-1	99,70	28,18	0,05	8,35	13 520 795	29.06.2011	
Мосэнерго2	98,60	14,67	0,35	8,13	65 712 998	18.02.2016	23.02.2012
ФСК ЕЭС-02	101,45	30,51	0,10	7,58	3 822 403	22.06.2010	
Ленэнерго3	93,95	3,30	1,06	9,81	336 750	18.04.2012	
ФСК ЕЭС-05	99,80	30,77	0,07	7,42	1 997 999	01.12.2009	
<b>Муниципальные</b>							
МГор39-об	107,30	29,59	0,00	6,45	0	21.07.2014	
МГор44-об	104,60	37,26	0,14	6,94	57 365	24.06.2015	
Мос.обл.5в	104,49	5,07	-0,09	7,60	58 700 964	30.03.2010	
Мос.обл.6в	102,60	3,95	0,05	8,13	2 571 027	19.04.2011	
НовсибО-05	100,10	9,78	0,00	7,89	1 138 638	15.12.2009	
СамарОбл 3	99,10	17,49	0,00	8,15	0	11.08.2011	
НижгорОбл3	99,59	3,24	0,21	8,37	7 771 331	20.10.2011	
ЯрОбл-07	98,40	8,11	0,10	8,63	985 000	30.03.2010	
Мос.обл.7в	98,95	3,29	0	8,4	0	16.04.2014	

\* - наиболее ликвидными выпусками.

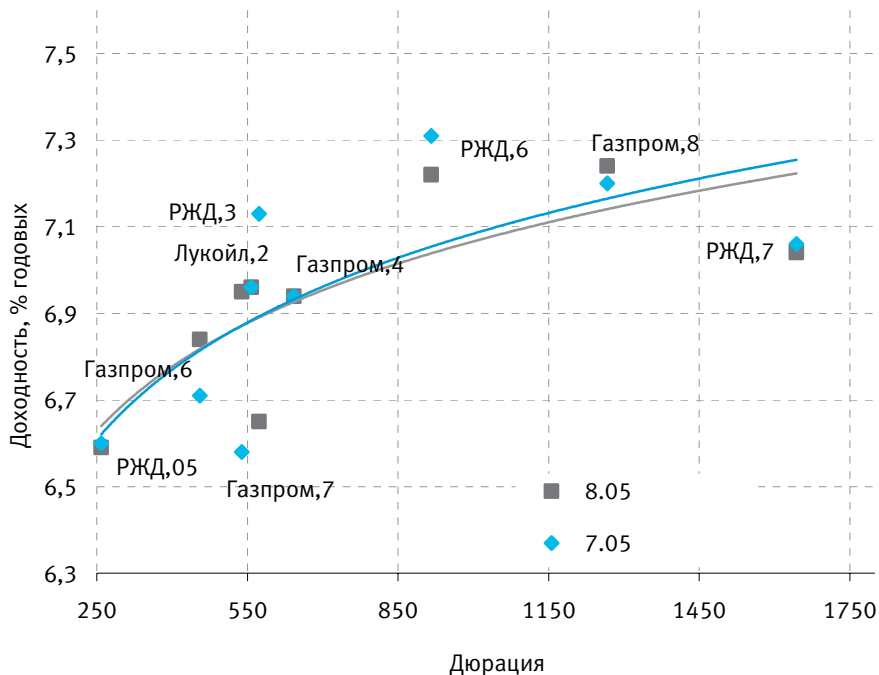
**Ежедневный обзор рынка рублевых облигаций**

**Государственные облигации**

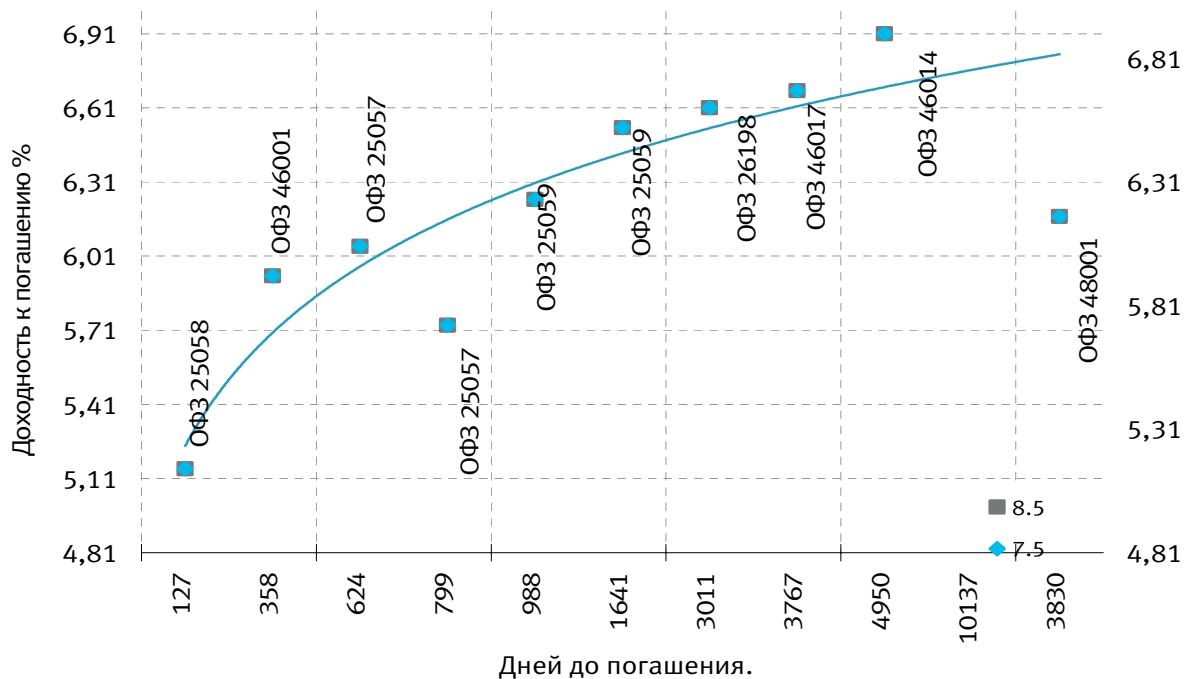
Активность на рынке облигаций государственного займа была низкой, котировки бумаг выросли незначительно. Причиной вялой ситуации на рынке стала неопределенность в отношении уровней доходностей ОФЗ после проведенных в среду аукционов, а также окончание рабочей недели. Средневзвешенная цена ОФЗ 25062 с погашением в 2011 году выросла на 0,19 процентного пункта - до 98,68% от номинала, объем торгов - 51,685 млн руб. Котировки ОФЗ 27026 с погашением в 2009 году повысились на 0,01 процентного пункта и составили 100,14% от номинала, объем сделок - 35,049 млн руб. Стоимость ОФЗ 46018 с погашением в 2018 году выросла на 0,05 процентного пункта - до 106,20% от номинала, объем сделок - 26,552 млн руб. Средневзвешенная цена ОФЗ 46020 с погашением в 2036 году выросла на 0,10 процентного пункта - до 97,70% до номинала, объем - 12,790 млн руб. Средневзвешенная доходность сектора ОФЗ-Ад и ОФЗ-Фд 8 мая снизилась на 0,02 процентного пункта и составила 6,75% годовых. Суммарный объем торгов в секторе ОФЗ составил 141,39 млн руб. против 1,172 млрд руб. днем ранее. В секторе облигаций Банка России (ОБР) была заключена одна сделка с выпуском 04005-8 с погашением 15 сентября 2008 года, доходность составила - 5,10% годовых.

	Цена послед.	% измен.зак р.	Доходность	Погашение	До погашения	Кол-во сделок	Оборот	НКД	Размер купона	Дата выпл. куп.
ОБР 04003		0	0	0,08	22.09.2009	502	0	0	0	0
ОБР04004-7		0	0	5,54	16.06.2008	39	0	0	0	0
ОБР04005-8	98,216	0,01	5,1	15.09.2008	130	1	98 216 000	0	0	0
ОФЗ 25057	0	0	6,01	20.01.2010	622	0	0	3,04	18,45	23.07.2008
ОФЗ 25059	0	0	6,24	19.01.2011	986	0	0	2,51	15,21	23.07.2008
ОФЗ 25060	100,025	0,03	5,9	29.04.2009	356	3	5 996 250	1,27	14,46	30.07.2008
ОФЗ 25061	99,5	-0,05	6,21	05.05.2010	727	4	1 804 930	0,16	14,46	06.08.2008
ОФЗ 25062	98,7	0,09	6,43	04.05.2011	1091	6	51 684 938	0,16	14,46	06.08.2008
ОФЗ 26177	0	0	0	20.11.2008	196	0	0	9,21	19,95	20.11.2008
ОФЗ 26178	0	0	0	20.11.2009	561	0	0	9,15	19,95	21.11.2008
ОФЗ 26198	0	0	6,53	02.11.2012	1639	0	0	30,58	60	03.11.2008
ОФЗ 26199	0	0	6,41	11.07.2012	1525	0	0	3,68	15,21	16.07.2008
ОФЗ 26200	98,35	0,05	6,64	17.07.2013	1896	1	984	2,51	15,21	23.07.2008
ОФЗ 27026	100,14	0,02	5,95	11.03.2009	307	1	35 049 000	9,37	14,96	11.06.2008
ОФЗ 28004	0	0	4,42	13.05.2009	370	0	0	48,22	49,86	14.05.2008
ОФЗ 28005	0	0	4,49	03.06.2009	391	0	0	42,46	49,86	04.06.2008
ОФЗ 46001	0	0	4,95	10.09.2008	125	0	0	3,9	6,23	11.06.2008
ОФЗ 46002	0	0	6,48	08.08.2012	1553	0	0	20,96	44,88	13.08.2008
ОФЗ 46003	0	0	5,95	14.07.2010	797	0	0	30,96	49,86	16.07.2008
ОФЗ 46005	0	0	7,06	09.01.2019	3898	0	0	0	0	0
ОФЗ 46010	0	0	7,27	17.05.2028	7314	0	0	0	0	11.06.2008
ОФЗ 46011	0	0	6,74	20.08.2025	6313	0	0	0	0	10.09.2008
ОФЗ 46012	0	0	7,23	05.09.2029	7790	0	0	9,35	15,62	01.10.2008
ОФЗ 46014	105	-0,28	6,73	29.08.2018	3765	1	3 465 000	14,06	44,88	10.09.2008
ОФЗ 46017	103,9998	0,48	6,54	03.08.2016	3009	3	2 079 994	18,63	19,95	14.05.2008
ОФЗ 46018	106,2	0,14	6,89	24.11.2021	4948	3	26 552 124	14,06	22,44	11.06.2008
ОФЗ 46019	62,1	-0,4	7,26	20.03.2019	3968	2	1 242	0	0	01.04.2009
ОФЗ 46020	97,7	0,1	7,22	06.02.2036	10135	300	12 789 907	16,07	34,41	13.08.2008
ОФЗ 46021	97	0,51	6,73	08.08.2018	3744	1	971 940	16,03	37,4	20.08.2008
ОФЗ 46022	98	1,71	6,72	19.07.2023	5550	1	989 800	23,23	39,89	23.07.2008
ОФЗ 48001	0	0	6,17	31.10.2018	3828	0	0	34,96	72,3	12.11.2008

**Кривая доходности облигаций 1-го эшелона**



**Кривая доходности государственных облигаций**



## КОНТАКТЫ

### ООО «Финансовая корпорация «ОТКРЫТИЕ»

129090 Москва, ул. Каланчевская, д. 49  
Телефон: (495) 777-56-56, (495) 232-99-66 Факс: (495) 777-56-14  
WEB: <http://www.open.ru>  
e-mail: [info@open.ru](mailto:info@open.ru)  
Bloomberg: OTRK

### АНАЛИТИЧЕСКИЙ ДЕПАРТАМЕНТ ТЕЛЕФОН (495) 232-99-66

**Халиль Шехмаматьев**  
директор департамента  
доб. 1573  
[sha@open.ru](mailto:sha@open.ru)

### ОТДЕЛ ФУНДАМЕНТАЛЬНОГО АНАЛИЗА

**Наталья Мильчакова, к.э.н.**  
начальник отдела, нефть и газ  
доб. 1569  
[n.milchakova@open.ru](mailto:n.milchakova@open.ru)

**Кирилл Таченников**  
Татьяна Задорожная  
машиностроение, авиатранспорт,  
химия  
доб. 1586  
[k.tachennikov@open.ru](mailto:k.tachennikov@open.ru)

**Кирилл Тищенко**  
телекоммуникации и  
высокие технологии  
доб. 1572  
[tkv@open.ru](mailto:tkv@open.ru)

**Ирина Яроцкая**  
потребительский рынок  
доб. 1513  
[yarotskaya@open.ru](mailto:yarotskaya@open.ru)

**Сергей Кривохижин**  
металлургия  
доб. 1574  
[ksy@open.ru](mailto:ksy@open.ru)

**Дмитрий Макаров**  
эмитенты долговых бумаг  
доб. 1637  
[makarov@open.ru](mailto:makarov@open.ru)

### ОТДЕЛ РЫНОЧНОЙ АНАЛИТИКИ

**Валерий Пивень, к.э.н.**  
начальник отдела, экономика,  
международные рынки,  
банковский сектор  
доб. 1575  
[valerypiven@open.ru](mailto:valerypiven@open.ru)

**Гельды Союнов**  
анализ рынка акций  
доб. 1618  
[sojunov@open.ru](mailto:sojunov@open.ru)

**Иван Дончаков**  
международные рынки  
доб. 1581  
[donchakov@open.ru](mailto:donchakov@open.ru)

**Павел Зайцев**  
производные инструменты  
доб. 1702  
[zaicev@open.ru](mailto:zaicev@open.ru)

### ОТДЕЛ СПЕЦИАЛЬНЫХ ПРОЕКТОВ

**Василий Сапожников**  
начальник отдела, сети,  
генерация  
доб. 1714  
[sapognikov@open.ru](mailto:sapognikov@open.ru)

**Ксения Елисеева**  
генерация  
доб. 1570  
[Ksenia.Eliseeva@open.ru](mailto:Ksenia.Eliseeva@open.ru)

**Константин Максимов**  
генерация  
доб. 1709  
[kmaksimov@open.ru](mailto:kmaksimov@open.ru)

### УПРАВЛЕНИЕ ПО РАБОТЕ С ИНСТИТУЦИОНАЛЬНЫМИ КЛИЕНТАМИ ТЕЛЕФОН (495) 229-54-13, 232-24-19

**John Nykaza**  
директор отдела международных продаж  
[jnykaza@open.ru](mailto:jnykaza@open.ru)

**Ivan Causo**  
менеджер по продажам  
международным клиентам  
[causo@open.ru](mailto:causo@open.ru)

**Евгений Кутеев**  
деривативы  
[kuteeven@open.ru](mailto:kuteeven@open.ru)

**Александр Докучаев**  
директор отдела продаж  
российским клиентам  
[adokuchaev@open.ru](mailto:adokuchaev@open.ru)

**Константин Филимошин**  
менеджер по продажам  
российским клиентам  
[kfilimoshin@open.ru](mailto:kfilimoshin@open.ru)

**Юлия Обухова**  
менеджер по продажам  
российским клиентам  
[obuhova@open.ru](mailto:obuhova@open.ru)

**Ксения Ягизарова**  
менеджер по продажам  
российским клиентам  
[yagizarova@open.ru](mailto:yagizarova@open.ru)

### ОПЕРАЦИОННЫЕ КОМПАНИИ

<p>RUSSIA JSC «Brokerage house «ОТКРЫТИЕ»</p> <p>19/10. Protopopovskii lane, Moscow, 129010 T: +7 (495) 232 9966 F: +7(495) 956 4700 <a href="http://www.open.ru">http://www.open.ru</a> e-mail: <a href="mailto:infomail@open.ru">infomail@open.ru</a></p>	<p>GREAT BRITAIN OTKRITIE Securities Limited</p> <p>30-34 Moorgate, London T:+44 (0)207 826 8200 F:+44 (0)207 826 8201 <a href="http://www.abc-clearing.co.uk">http://www.abc-clearing.co.uk</a> e-mail: <a href="mailto:infomail@open.com">infomail@open.com</a></p>	<p>CYPRUS OTKRITIE Finance (Cyprus) Limited</p> <p>104 Amathountos Str., SeasonsPlaza, P.C. 4532, Limassol, Cyprus T:00357 25 431456 F:00357 25 431457 <a href="http://www.otkritiefinance.com.cy">www.otkritiefinance.com.cy</a> e-mail: <a href="mailto:infomail@open.com">infomail@open.com</a></p>
<p>Licenses for professional securitiesmarket operations issued by FFMSto JSC «Brokerage house «ОТКРЫТИЕ»</p> <p>1. Brokerage operations: license № 177-06097-100000; 2. Dealer operations: license № 177-06100-010000; 3. Depositary operations: license № 177-06104-000100; 4. Exchange intermediate: license № 1082, issued November 22, 2007</p>	<p>Authorised and Regulated by the Financial Services Authority Member of The London Stock Exchange and APCIMS</p>	<p>Registration №:HE165058 Registration date:06/09/2005 License №:KEPEY 069/06 from 10/08/2006 Issued by CySEC</p>

Несанкционированное копирование, распространение, а также публикация в любых целях запрещены. ООО «Финансовая корпорация «ОТКРЫТИЕ» (далее – «Компания»).

#### ПОДТВЕРЖДЕНИЕ АНАЛИТИКОВ И ОТКАЗ ОТ ОТВЕТСТВЕННОСТИ

Настоящий материал (далее – «аналитический отчет») носит исключительно информационный характер и содержит данные относительно стоимости ценных бумаг, предположения относительно будущего финансового состояния эмитентов и справедливой цены ценной бумаги на срок 12 месяцев с момента выхода настоящего аналитического отчета и/или ситуации на рынке ценных бумаг и связанных с ним событиях. Аналитический отчет основан на информации, которой располагает Компания на дату выхода аналитического отчета. Аналитический отчет не является предложением по покупке либо продаже ценных бумаг и не может рассматриваться как рекомендация к подобному рода действиям. Компания не утверждает, что все приведенные сведения являются единственно верными. Компания не несет ответственности за использование информации, содержащейся в аналитическом отчете, а также за возможные убытки от любых сделок с ценными бумагами, совершенных на основании данных, содержащихся в аналитическом отчете. Компания не берет на себя обязательство корректировать отчет в связи с утратой актуальности содержащейся в нем информации, а равно при выявлении несоответствия приводимых в аналитическом отчете данных действительности.

Инвестиции на рынке ценных бумаг сопряжены со следующими рисками: риски, связанные с ведением деятельности в конкретной юрисдикции, риски, связанные с экономическими условиями, конкурентной средой, быстрыми технологическими и рыночными изменениями, а также с иными факторами, которые могут привести к существенным отклонениям от прогнозируемых показателей. Указанные факторы могут привести к тому, что действительные результаты будут существенно отличаться от предположений или опережающих заявлений Компании, содержащихся в аналитическом отчете.

Выпуск и распространение аналитического отчета и иной информации в отношении акций в определенных юрисдикциях могут ограничиваться законом; и лицам, в распоряжении которых оказывается любой документ или иная информация, упомянутая в аналитическом отчете, следует ознакомиться со всеми ограничениями и соблюдать их. Несоблюдение подобных ограничений может представлять собой нарушение законодательства таких юрисдикций о ценных бумагах. Аналитический отчет не предназначен для доступа к нему с территории Соединённых Штатов Америки (включая их территории и зависимые территории, любые штаты США и Округ Колумбия), Австралии, Канады и Японии. В Великобритании аналитический отчет адресован исключительно (1) лицам, находящимся за пределами Соединенного Королевства, либо (2) лицам, являющимся профессионалами инвестиционного рынка в соответствии со статьей 19(5) Приказа 2005 (далее – «Приказ») Закона о финансовых услугах и рынках 2000 г. (Финансовое продвижение), а также (3) высокодоходным предприятиям и иным лицам, которым оно может адресоваться на законных основаниях в соответствии со статьей 49(2) Приказа. Любое лицо, не относящееся к указанной категории лиц, не должно предпринимать никаких действий, опираясь на аналитический отчет, либо полагаться на содержащиеся в нем положения.